

Informe de actividad industrial del sector electrónico, electromecánico y luminotécnico


TERCER TRIMESTRE 2024

RESEÑA

Las empresas del sector en el TERCER TRIMESTRE del 2024 mostraron el siguiente desempeño:

- El nivel de producción muestra una caída para el 63% de las MiPyMEs encuestadas, lo que representa una reducción de 19 puntos porcentuales en comparación con el trimestre anterior. Los sectores de baja tensión e iluminación son los más afectados. Sin embargo, un 15% de las empresas reporta un incremento en su producción en el presente trimestre, dato del cual no tuvimos registro en el periodo anterior.
- El nivel de empleo se mantuvo estable para el 41% de las empresas, mientras que el 44% indicó que disminuyó (21% en promedio) y el restante 15% señaló que aumentó (10% en promedio).
- El 52% de los encuestados indica que actualmente exporta, y de ellos, el 64% señala que la participación de las exportaciones en el total de sus ventas se concentra en el rango del 1 al 10%, manteniéndose este porcentaje estable respecto al trimestre anterior.
- A lo largo del año, se registró una mejora en la Utilización de la Capacidad Instalada (UCI), con un incremento en los niveles intermedios y óptimos de uso, y una reducción en los niveles bajos. Esta tendencia refleja un avance hacia una mayor eficiencia operativa y un mejor aprovechamiento de la capacidad instalada.
- Con respecto a las expectativas por parte de las empresas para el tercer trimestre son las siguientes: un 52% considera que el mercado no sufrirá cambios, el 33% estima que se recuperará y un 15% en promedio que la actividad caerá. Cabe destacar respecto al empleo, que sólo el 18% considera que se incrementará y un 15% prevé una baja en el personal.

PARTICIPACIÓN DE EMPRESAS POR SECTOR

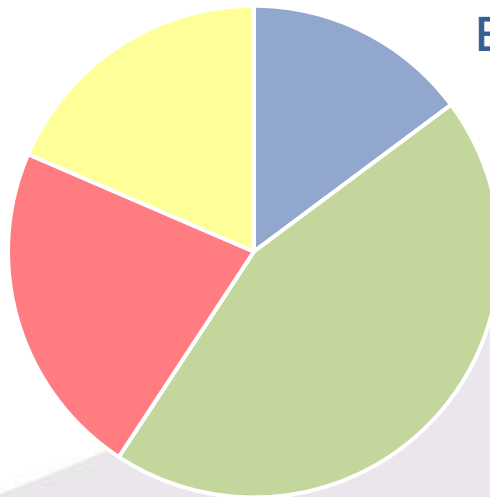


19%
Iluminación

15%
Baja Tensión

22%
Energía

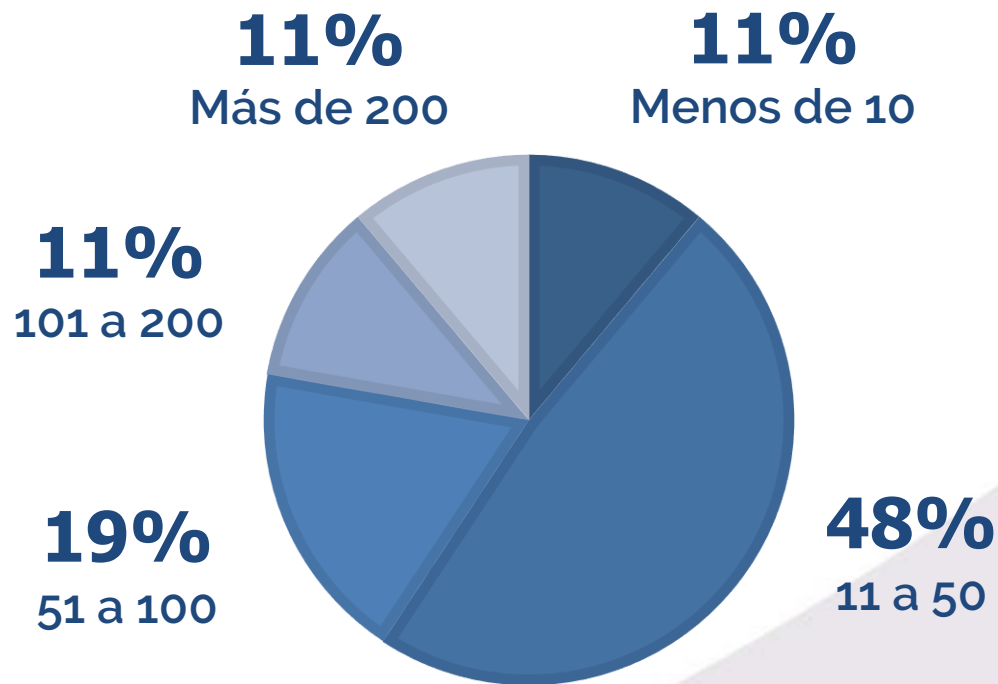
44%
Electrónica



Características generales de las empresas representadas por CADIEEL

CANTIDAD ACTUAL DE EMPLEADOS

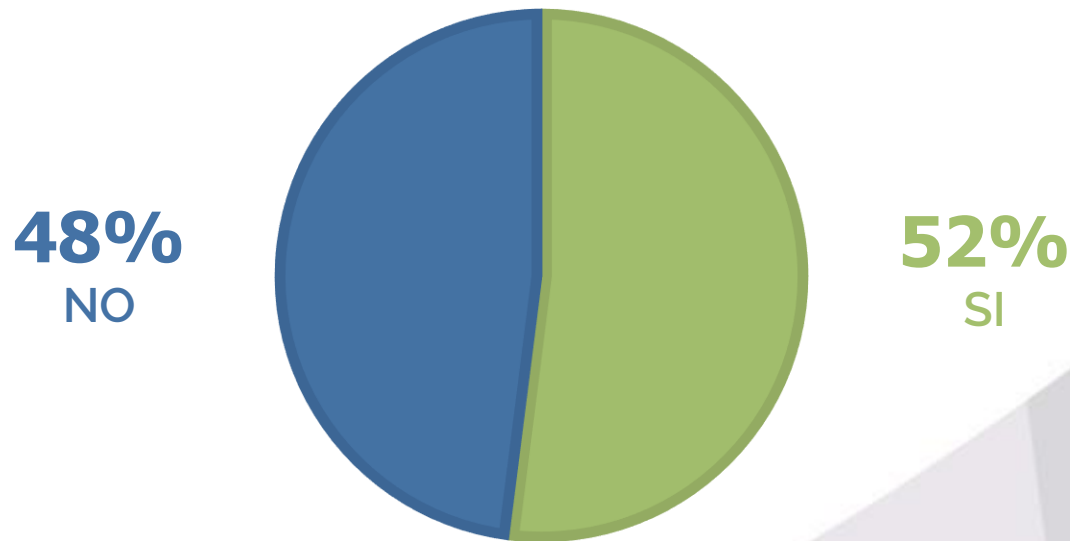
3er TRIMESTRE 2024



Se observa que la distribución de la cantidad de empleados en las empresas mantiene porcentajes similares con el correr de los trimestres, destacándose que el mayor porcentaje se ubica en el rango de 11 a 50 empleados; el 11% en menos de 10 empleados, el 19% de 51 a 100, y aquellas empresas con más de 100 empleados en un 22%.

EMPRESAS EXPORTADORAS

3er TRIMESTRE 2024

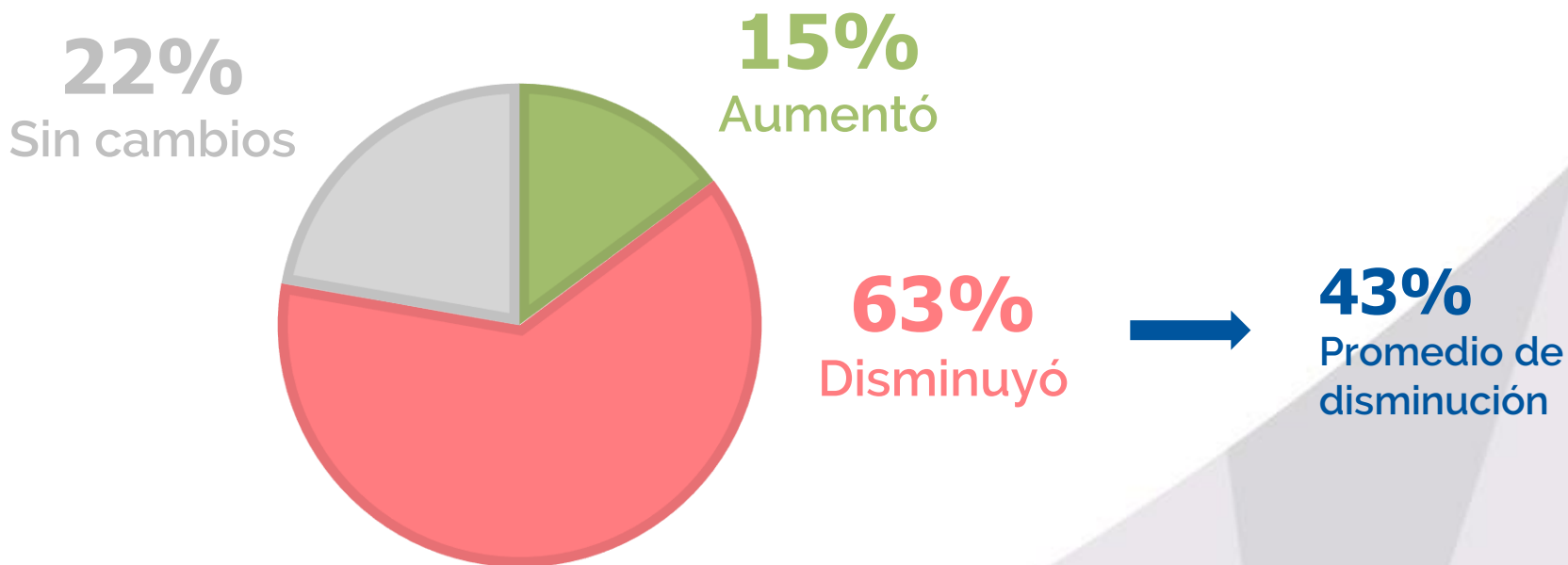


Se observa que el 52% de las empresas encuestadas se encuentran exportando en la actualidad, mientras que el 48% restante no participa en el mercado internacional. De este último grupo, una mayoría significativa del 70% señaló que la razón principal para no exportar radica en problemas de costos. Este dato subraya la importancia de abordar las barreras financieras para fomentar la participación en el mercado global y promover un crecimiento en el sector.

Evolución de los sectores representados en su conjunto en los últimos períodos

NIVEL DE PRODUCCIÓN

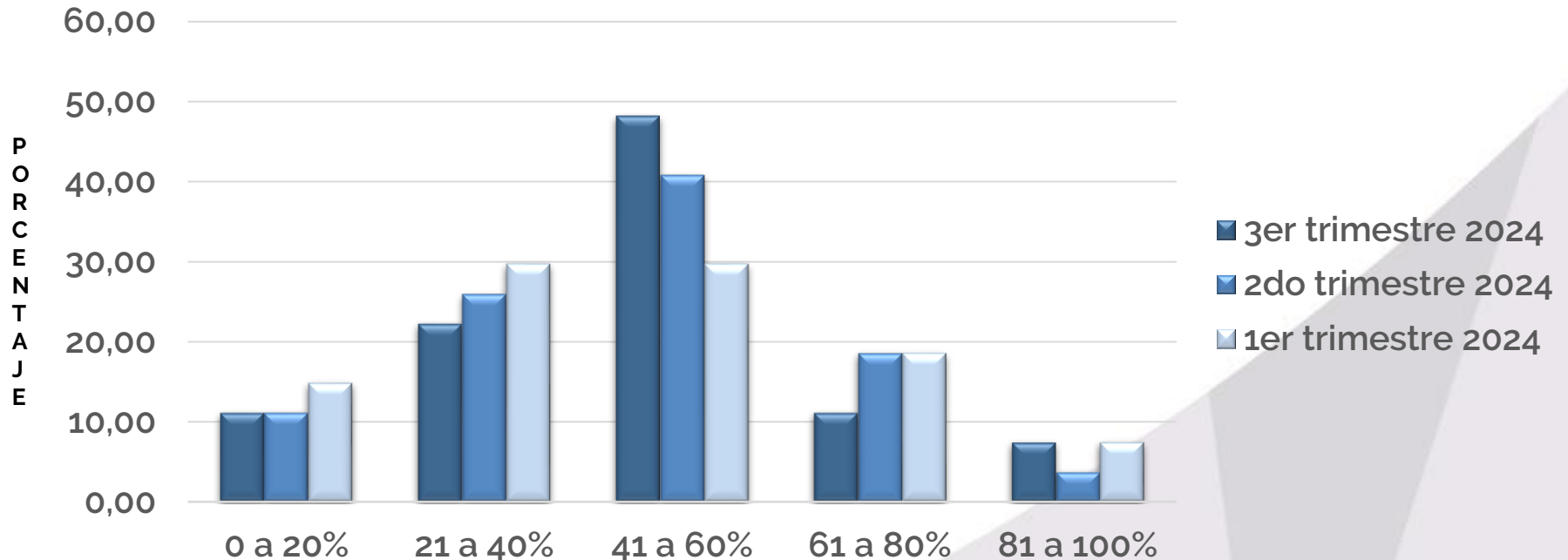
3er TRIMESTRE 2024 RESPECTO DEL MISMO PERÍODO DEL 2023



El 63% de las empresas disminuyó su nivel de producción en el tercer trimestre (la baja promedio fue del 43%), siendo los sectores de iluminación y baja tensión los más afectados; mientras que el 22% indicó que se mantuvo estable.

Respecto del trimestre anterior, se destaca un registró del 15% de empresas que han logrado incrementar su producción, y se produjo una baja de 16 puntos porcentuales de aquellas que señalaron disminuir su nivel de producción.

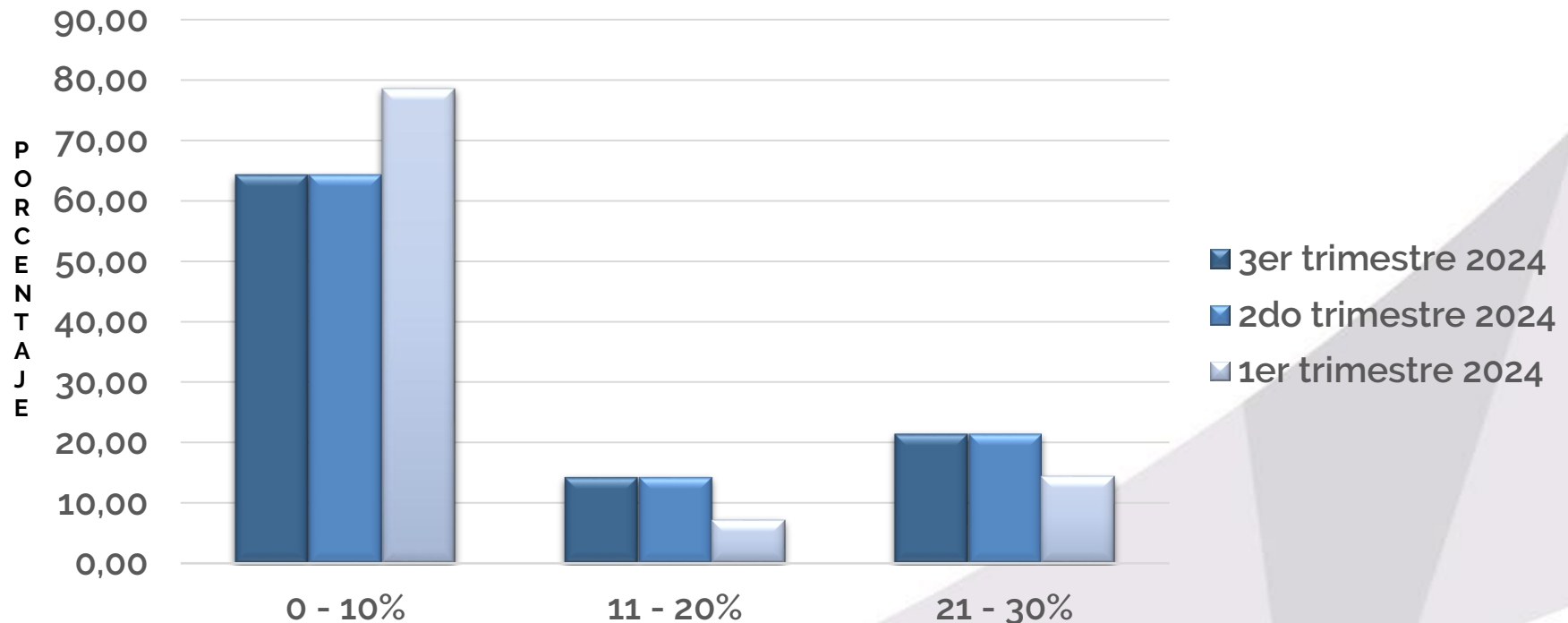
UTILIZACIÓN DE LA CAPACIDAD INSTALADA (UCI)



La UCI mostró una mejora a lo largo de los trimestres. El rango del 41% al 60%, que representa un nivel intermedio-alto de utilización, aumentó significativamente del 29,63% en el primer trimestre al 48,15% en el tercero. Además, el rango superior del 81% al 100%, que indica un uso óptimo, creció de 3,70% en el segundo trimestre a 7,41% en el tercero. Al mismo tiempo, se observó una reducción en los niveles más bajos de utilización (0% a 40%), lo que señala una tendencia positiva hacia una mayor eficiencia operativa y un aprovechamiento cada vez mayor de la capacidad instalada a lo largo del año.

EXPORTACIONES

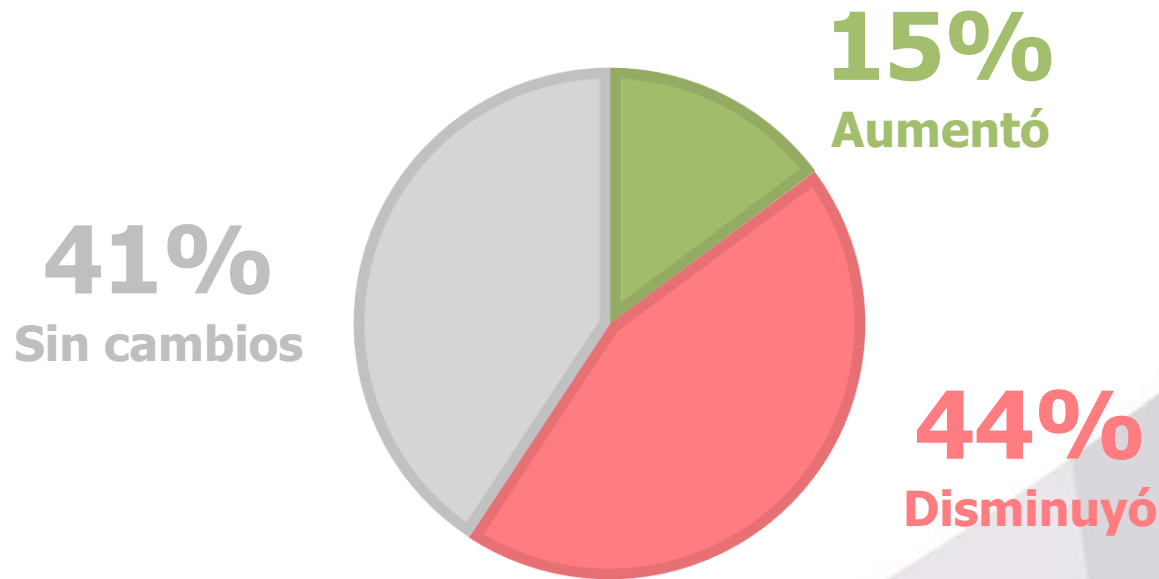
PARTICIPACIÓN SOBRE EL TOTAL DE VENTAS



Se observa que la participación de las exportaciones en el total de las ventas se mantiene centrado en el rango del 1 al 10%, siendo esto constante durante todos los trimestres. Se destaca que, para el segundo y tercer trimestre, se produjo una disminución en el rango más bajo (1 -10%), y un aumento de 7 puntos porcentuales en los rangos del 11-20% y 21-30% respectivamente. Esto indica una tendencia hacia una mayor participación de las exportaciones en las ventas totales durante el año.

VARIACIÓN DEL EMPLEO

3er TRIMESTRE 2024 RESPECTO DEL MISMO PERÍODO DEL 2023



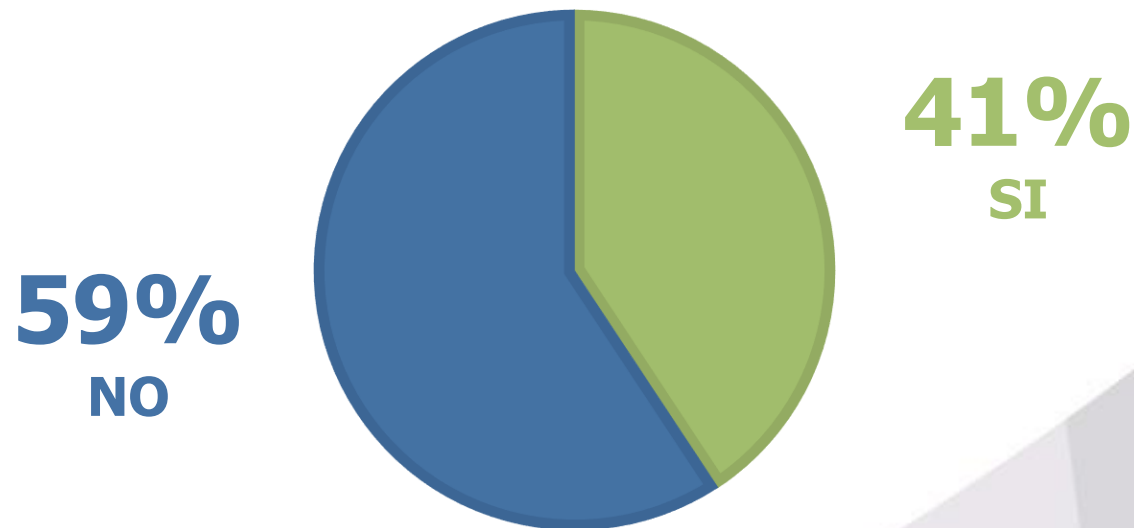
Se observa un panorama mixto en el mercado laboral. Se destaca que el 41% de las empresas informaron que no experimentaron cambios en sus niveles de empleo, por otro lado, un 15% señaló un aumento en la contratación de personal. Es preocupante que el restante 44% de las industrias reportaran una disminución en sus niveles de empleo; este porcentaje se incrementó en un 19% respecto del trimestre anterior, lo que podría indicar desafíos económicos o cambios estructurales. Respecto a las variaciones, en promedio el incremento fue del 10% y la baja del 21%.

Expectativas 4to trimestre 2024

INVERSION – PRODUCCIÓN - DEMANDA INTERNA –
VENTAS – EXPORTACIONES - EMPLEO

INVERSIONES

PREVISIÓN DE INVERSIONES PARA EL 4to TRIMESTRE DEL 2024

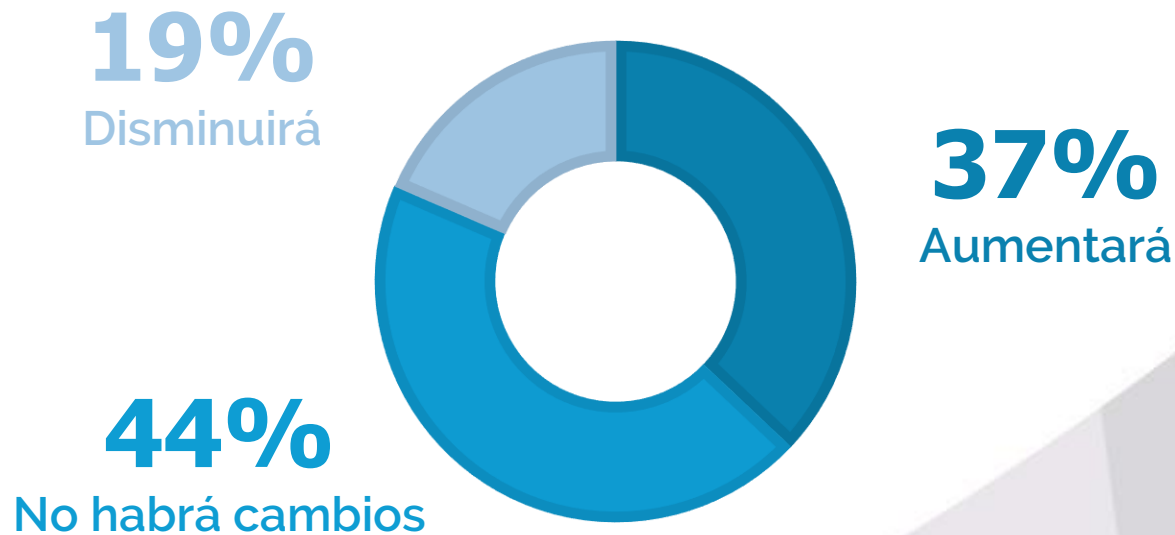


Se observa un cambio en la intención de inversión para el último trimestre del año, con un aumento en el porcentaje de empresas que no planean realizar inversiones. Las principales razones que explican esta decisión son la incertidumbre política y económica y por una disminución en las ventas.

En contraste, las empresas que sí manifiestan interés en invertir señalan que su objetivo principal es el desarrollo de nuevos productos y el aumento de la capacidad instalada.

PRODUCCIÓN

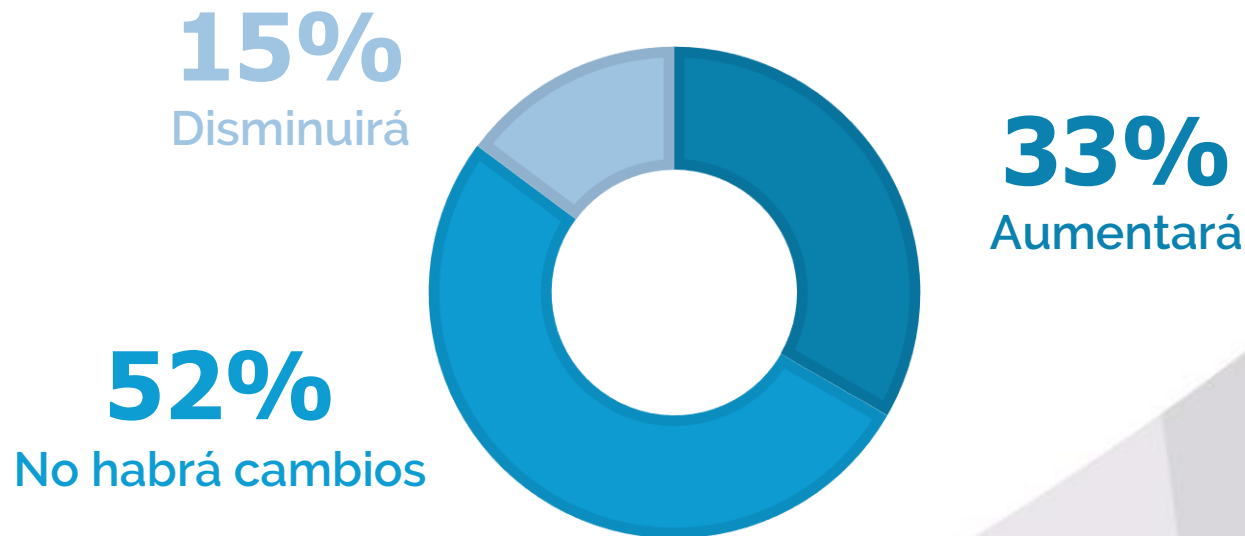
EXPECTATIVAS PARA EL 4° TRIMESTRE RESPECTO DEL TRIMESTRE ANTERIOR
(MEDIDO EN UNIDADES FÍSICAS)



Las perspectivas son en su mayoría estables y optimistas. Un 37% de los encuestados prevé un incremento en su producción, lo que podría interpretarse como un indicador positivo de crecimiento económico y demanda, mientras que el 44% espera mantener los niveles actuales. Sólo el 19% anticipa una reducción en su producción, reflejando en general, un ambiente de confianza moderada para el cierre del año.

DEMANDA INTERNA

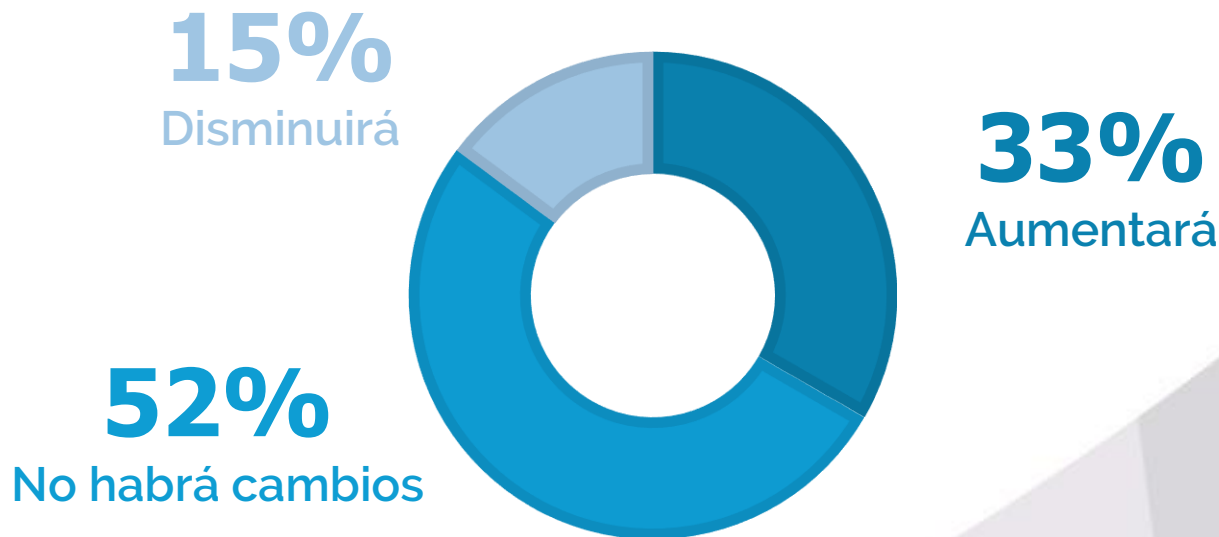
EXPECTATIVAS PARA EL 4° TRIMESTRE RESPECTO DEL TRIMESTRE ANTERIOR (MEDIDO EN UNIDADES FÍSICAS)



Los datos relevados ofrecen una visión del panorama económico. El 52% anticipa una estabilidad en la demanda interna, lo que sugiere una base sólida en el mercado nacional. De manera alentadora, un 33% de los participantes pronostica una suba en la demanda. Sin embargo, el 15% restante espera una disminución, con una baja del 15 al 30%.

VENTAS

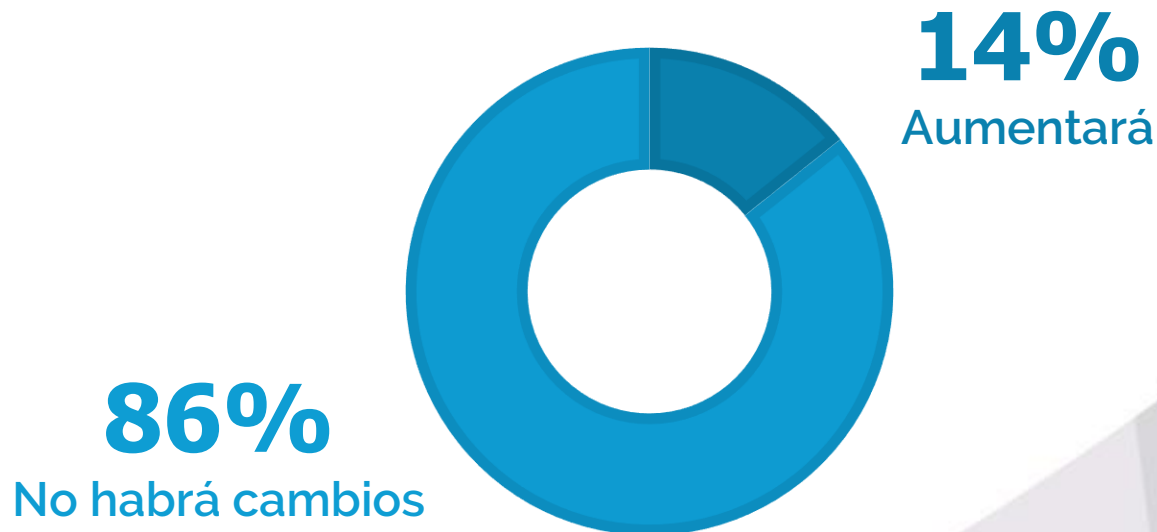
EXPECTATIVAS PARA EL 4° TRIMESTRE RESPECTO DEL TRIMESTRE ANTERIOR (MEDIDO EN UNIDADES FÍSICAS)



Respecto de las expectativas de ventas para el último trimestre del año, muestran una perspectiva mayormente positiva. Un 33% de los encuestados anticipa un aumento en sus ventas, mientras que el 52% prevé que se mantendrán estables. Sólo el 15% restante espera una disminución en sus ventas, lo que sugiere un panorama general de estabilidad y moderado optimismo.

EXPORTACIONES

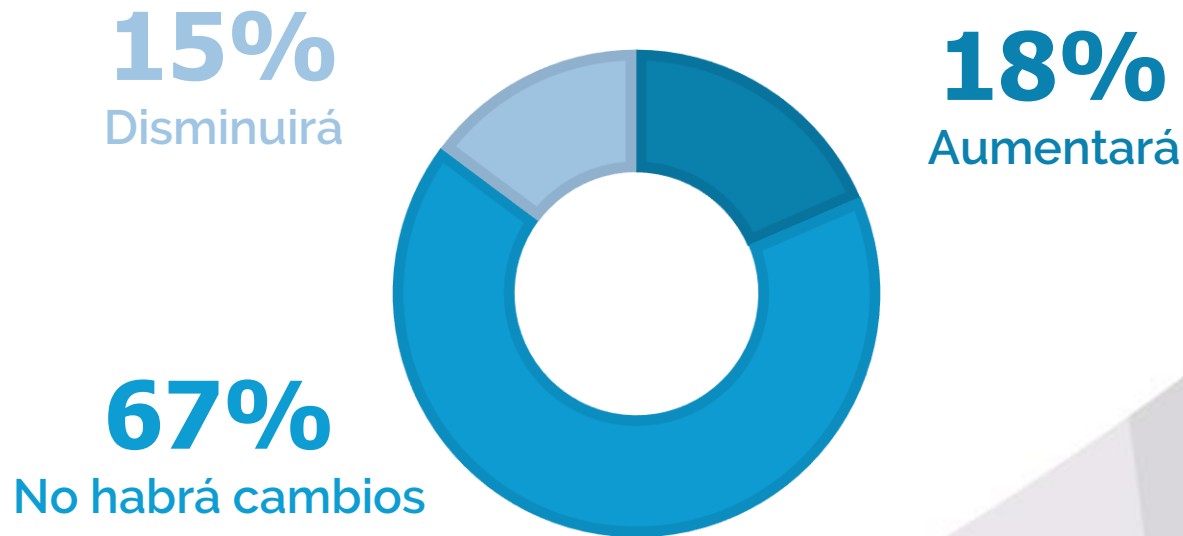
EXPECTATIVAS PARA EL 4° TRIMESTRE RESPECTO DEL TRIMESTRE ANTERIOR
(MEDIDO EN U\$S)



El 86% de los participantes espera que las exportaciones se mantengan estables, lo que sugiere una base sólida en las relaciones comerciales. Además, es prometedor ver que un 14% anticipa un aumento en sus exportaciones, lo que indica un potencial crecimiento en los mercados extranjeros y una mayor demanda de los productos argentinos en el escenario global. Se destaca que no hay empresas que prevean una baja en sus exportaciones. En resumen, las empresas anticipan estabilidad o incluso un crecimiento en las ventas al exterior, lo que subraya la importancia de seguir fortaleciendo la posición de Argentina en los mercados internacionales.

NIVEL DE EMPLEO

EXPECTATIVAS PARA EL 4° TRIMESTRE RESPECTO DEL TRIMESTRE ANTERIOR



Un 67% de los encuestados anticipa que el número de empleados se mantendrá sin cambios, lo que refleja una estabilidad en la fuerza laboral de estas empresas. Un 18% prevé un aumento en la cantidad de personal, para hacer frente a una suba en su producción. Por el contrario, un 15% de los participantes estima una disminución en la cantidad de empleados, debido a una disminución en la demanda que impactarán negativamente en la contratación de personal.



CADIEEL

Potenciando la industria

Av. Córdoba 950 4to piso. CABA, Argentina

Tel: (54 11) 4322-0651

www.cadieel.org.ar

 /CadieelArgentina

 @CadieelArg

 cadieel_argentina